

Tipos de Câncer

Prevenção e Diagnóstico

O câncer é uma doença caracterizada pelo crescimento descontrolado de células anormais no corpo. Existem mais de 100 tipos de cânceres diferentes, classificados principalmente pelo tipo de célula ou tecido onde o ele se origina.

Cânceres de Tecido Epitelial (Carcinomas)

Os carcinomas são os cânceres mais comuns, originando-se nas células que revestem a pele ou os órgãos internos.

- **Câncer de mama:** Afeta o tecido mamário e é mais comum em mulheres, embora também possa ocorrer em homens.
- **Câncer de pulmão:** Afeta os pulmões, e é frequentemente associado ao tabagismo, mas pode ocorrer em não fumantes também.
- **Câncer colorretal:** Afeta o cólon ou reto e é frequentemente detectado através de exames de rastreamento, como a colonoscopia.



Tipos de Câncer

Prevenção e Diagnóstico

A detecção precoce e a prevenção são fundamentais no tratamento do câncer. Isso inclui exames regulares (como mamografia, colonoscopia, papanicolau, etc.), alimentação saudável, evitar o tabagismo, limitar a exposição ao sol e, em alguns casos, vacinação (como contra o HPV).

- **Câncer de próstata:** Afeta a glândula prostática nos homens e é um dos cânceres mais comuns entre eles.
- **Câncer de esôfago:** Afeta o esôfago e pode ser mais comum em pessoas com histórico de refluxo gastroesofágico (DRGE).
- **Câncer de fígado:** Pode ocorrer devido a doenças hepáticas crônicas, como hepatite B ou C.
- **Câncer de pâncreas:** Um dos tipos mais agressivos e de difícil diagnóstico precoce.



Tipos de Câncer

Prevenção e Diagnóstico

Os núcleos das fitas de conscientização sobre o câncer são símbolos importantes que representam diferentes tipos de câncer e ajudam a aumentar a visibilidade, apoiar pacientes e familiares, e promover a educação sobre a doença. Cada cor tem um significado único e uma causa específica, elas são usadas em campanhas, eventos e ações de apoio, lembrando a todos a importância da prevenção, do diagnóstico precoce e do tratamento adequado.



Tipos de Câncer

Prevenção e Diagnóstico

Cânceres Endócrinos

O câncer endócrino se desenvolve nas glândulas do sistema endócrino, responsáveis pela produção e liberação de hormônios que regulam funções importantes do corpo.

Câncer de tireóide: Afeta a glândula tireoide, com boas taxas de cura se detectado precocemente.

Câncer de pâncreas: Diferente do carcinoma pancreático, é um tipo raro que afeta as células produtoras de hormônios.



Cânceres da Cabeça e Pescoço

são um grupo de tumores que se desenvolvem nas regiões da cavidade oral, faringe, laringe, cavidade nasal, seios paranasais e glândulas salivares.

Eles são geralmente associados ao uso de tabaco, consumo de álcool e infecção pelo HPV, sendo mais comuns em homens e em pessoas com mais de 50 anos.

Câncer de boca e faringe: Muitas vezes relacionado ao consumo de tabaco e álcool.

Câncer de laringe: Afeta as cordas vocais e pode afetar a VOZ.



Tipos de Câncer

Prevenção e Diagnóstico

Cânceres de Tecido Conjuntivo (Sarcomas)

Sarcomas se originam em tecidos como músculos, ossos, cartilagens e tecidos conjuntivos.

Osteossarcoma: Câncer ósseo, mais comum em crianças e adolescentes.

Leiomiossarcoma: Câncer nos músculos lisos, geralmente encontrado no útero ou trato gastrointestinal.

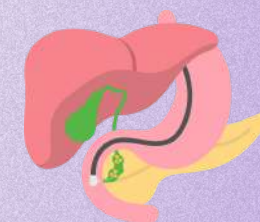
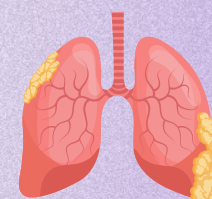
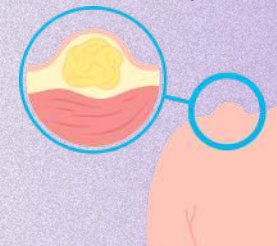
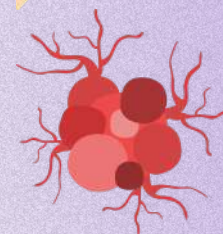
Lipossarcoma: Câncer que se origina nas células de gordura.

Cânceres Raros

Existem também tipos de câncer menos comuns e que são mais difíceis de diagnosticar.

Mesotelioma: Câncer que afeta o revestimento dos pulmões, coração ou abdômen, geralmente associado à exposição ao amianto.

Câncer de vias biliares (colangiocarcinoma): Afeta os ductos biliares e é um tipo raro e agressivo.



Tipos de Câncer

Prevenção e Diagnóstico

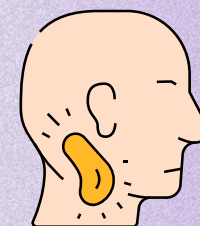
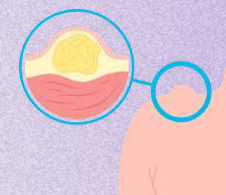
Cânceres Hematológicos (Leucemias e Linfomas)

Esses cânceres afetam o sangue e o sistema linfático.

Leucemia: Câncer das células sanguíneas, especialmente os leucócitos. Existem vários tipos de leucemia, como leucemia linfocítica aguda (LLA) e leucemia mieloide aguda (LMA).

Linfoma de Hodgkin: Câncer dos linfonodos, caracterizado pela presença de células de Reed-Sternberg.

Linfoma não-Hodgkin: Câncer do sistema linfático que inclui vários subtipos diferentes.



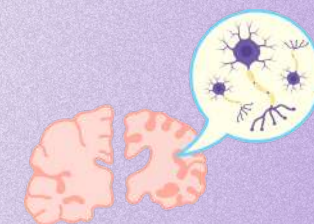
Cânceres de Sistema Nervoso

Afetam as células nervosas do cérebro e da medula espinhal.

Glioma: Câncer do cérebro que começa nas células gliais, que são células de suporte no sistema nervoso.

Astrocitoma: Tipo de glioma originado nas células astrocíticas do cérebro.

Neuroblastoma: Câncer raro que se desenvolve em células nervosas imaturas, mais comum em crianças, pode surgir em várias partes do sistema nervoso, nas glândulas adrenais, na pele ou na medula espinhal:



nós apoiamos

ESSA CAUSA

Tipos de Câncer

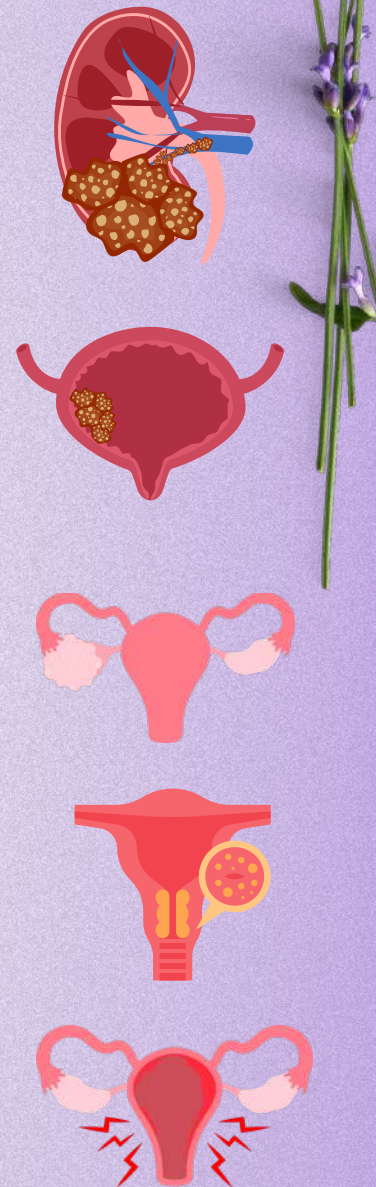
Prevenção e Diagnóstico

Cânceres do Sistema Urinário

Afetam os órgãos responsáveis pela produção e excreção de urina.

Câncer de rim (renal): Começa nos rins, podendo se espalhar para outras partes do corpo.

Câncer de bexiga: Começa nas células da bexiga urinária e é mais comum em homens.



Cânceres Ginecológicos

Esses cânceres afetam os órgãos reprodutivos femininos.

Câncer de ovário: Afeta os ovários e é um dos mais difíceis de ser diagnosticado precocemente.

Câncer de colo do útero (cervical): Frequentemente causado pelo HPV (papilomavírus humano), é detectado em exames de papanicolau.

Câncer endometrial (útero): Afeta o revestimento do útero e é mais comum após a menopausa.

Tipos de Câncer

Prevenção e Diagnóstico

Cânceres da Pele

Embora o câncer de pele seja comum, muitos tipos são altamente tratáveis.

Carcinoma basocelular: O tipo mais comum de câncer de pele, que geralmente não se espalha para outras partes do corpo.

Carcinoma espinocelular: Também comum, mas pode ser mais agressivo que o basocelular.

Melanoma: Câncer de pele mais perigoso, originado nos melanócitos (células produtoras de pigmento).



Quando conhecemos mais sobre esses tipos de cânceres, fica mais fácil identificar e tratar o quanto antes. Qualquer mancha ou ferimento com aspecto diferente, não deixe de consultar seu médico e conte conosco.



lacon
oncologia em casa

nós apoiamos

ESSA CAUSA